


PLACCHE COMANDO

PLACCHE DI COMANDO PER CASSETTE DI RISCACQUO



Il prodotto

In Valsir siamo convinti che l'eccellenza tecnica delle cassette di risciacquo debba incontrare il giusto completamento estetico delle placche di comando, l'unica parte visibile della cassetta installata in un bagno.

Il bagno è il luogo della casa dedicato alla cura del corpo e al benessere della persona. Ecco perché Valsir sviluppa la propria offerta non solo nel sotto traccia, ma anche con elementi di arredo, importanti perché nel bagno non venga tralasciato alcun dettaglio. Molteplici i materiali impiegati così come le finiture che giocano sull'incontro dell'acciaio con legno, vetro, pietra e resine preziose.

Le possibilità di azionamento sono altrettanto varie: azionamento meccanico, pneumatico ed elettronico.

Le combinazioni che si creano permettono di ottenere soluzioni adatte a ogni tipologia di arredamento, incontrando le richieste di estetica e design più esigenti da parte di clienti, architetti e interior designer.

La linea di placche di comando Valsir Design si inserisce nel progetto Valsir destinato al canale showroom, con 40 modelli personalizzabili in oltre 240 combinazioni diverse.

Le placche Valsir Design sono realizzate con materiali innovativi e ricercati che consentono di personalizzare con raffinatezza ogni ambiente bagno. I pulsanti delle placche hanno l'azionamento pneumatico soft e sono silenziosi e precisi.

Caratteristiche

- Design elegante ed essenziale.
- Morbidezza di azionamento, silenziosità e precisione.
- Elevata qualità dei materiali.
- Placche a doppio scarico.
- Azionamento a comando remotato.

P1


Caratteristiche

Caratteristiche placca P1.

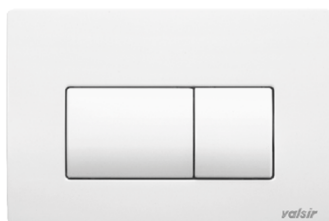
Materiale	ABS
Azionamento	Meccanico, pneumatico
Finiture	Disponibili: bianco lucido, bianco opaco, cromo lucido, cromo satinato, nero lucido, nero opaco Su richiesta: gun metal
Dimensione	M (215x145 mm)
Spessore	15 mm
BIM model	Disponibile
Compatibilità cassette	Tropea S, Winner S, Cubik S

Finiture

Finiture placca P1.



ABS bianco lucido



ABS bianco opaco



ABS cromo lucido



ABS cromo satinato



ABS nero lucido



ABS nero satinato



Gun metal (finitura su richiesta)

Dimensioni tecniche

Misure tecniche placca P1.

